

Super-Spüler der Premium-Klasse



Universalwaschautomat **FV 60.2**

FV 60.2: Frontlader für sperriges Waschgut

Dieser neue Programm-automat ist in seiner Leistungskraft und Vielseitigkeit optimal auf die Bedürfnisse von Bäckereien und Fleischereien abgestimmt. Deshalb zeigt er sich trotz seiner kompakten Außenmasse bei geöffneter Tür von seiner einladendsten Seite: echte 600 mm Lade- bzw. Spülraumtiefe und offen für (fast) alles, was sauber werden muss. Ein Konzept, das Maßstäbe setzt in dieser Klasse.

Ein echter, gewerblicher Spülprofil mit Multitalenten für vielfältige Einsatzmöglichkeiten. Spült Geschirr und Gläser, aber auch - und das ist einmalig für diese Bauart - grosse Transportbehälter, Körbe und Auslagebleche bis 600 X 400 mm. Hervorragend geeignet deshalb z.B. für Metzgereien mit Imbiss. Bestnoten verdient er auch durch seine attraktiven Ausstattungsmerkmale aus der komfortablen Premiumklasse. Von der bedienungsfreundlichen, intelligenten Vollelektronik über das Laugen-

filtersystem "Aktiv-Plus" bis zum Aqua-Stop-System "ASS", vom geschirrschonenden Sanitanlauf bis zur Selbstreinigung und vieles andere mehr.

Ein attraktives Spültechnik-Konzept für Ihren Betrieb, das nicht nur hervorragende Reinigungsqualität, sondern auch eindrucksvolle Wirtschaftlichkeitswerte garantiert. Und alles zu einem fairen Preis.

Vollelektronische Steuerung: Innovation und Infrarot inklusive



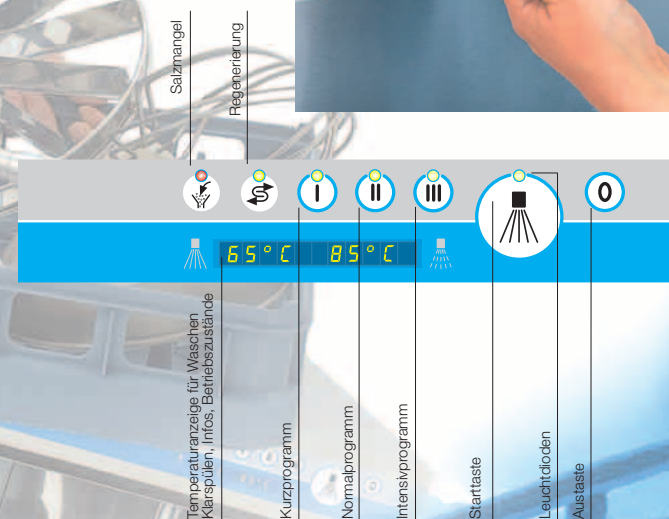
Bedienungskomfort, der den Fortschritt zeigt: Die elektronische Steuerung.

Serienmäßig wird der Universalwaschautomat FV 60.2 mit der modernen Vollelektronik MIKE 2 ausgerüstet. Die drei Programme werden durch leichtes Antippen der jeweiligen Tastfläche gewählt. Betriebsablauf und eventuelle Meldungen werden digital angezeigt. Leicht verständliche Symbole und klar angezeigte Temperaturen für's Waschen und Klarspülen machen die Bedienung kinderleicht.



MIKE 2 - die brandneue Elektronik mit integrierter Infrarot-Schnittstelle für Spülautomaten der Premium-Klasse.

Die z.Zt. innovativste Steuerungstechnologie für Geschirrspülmaschinen. Und in Verbindung mit dem intelligenten "M-Commander W" (für Palm PDA) lassen sich jetzt auf einfachstem Wege Daten lesen, definieren, verändern, über PC transferieren und online dem Werk bzw. Kundendienst zur sofortigen Bearbeitung mitteilen. Das verschafft dem Kunden bei einer Wartung deutliche Vorteile in punkto Zeit, Arbeitsaufwand und Kosten.




MIKE
controlled

Alles drin und dran was gut und nützlich ist



Äußerst aktiv: Das Laugenfilter-System "Aktiv-Plus". Das bedeutet mehrfach gefiltertes Tankwasser und Sicherheits-Grobsieb für die Pumpe: einfaches Handling des Systems eingeschlossen.



Blick in die 600 mm tiefe Waschkammer. Mit integrierter Behälterführung und 8 zusätzlichen Wasch- und Power-Klarspüldüsen oben und unten im rückwärtigen Bereich der Waschkammer (siehe auch Maschinenschnitt)



Installation mit Anschluss-Set (Wasser, Abwasser und Strom) Nur aufstellen, anschließen, in Betrieb nehmen. Schnelle kostengünstige Inbetriebnahme.



Eine runde Sache: Der tiefgezogene, großdimensionierte Waschraum. Integrierte Korbführungen und rundum runde Ecken machen ihn pflegeleicht und übersichtlich.



Safety first: Nur robuste Technik und bestes Material sichern die hohe Reinigungsqualität. Chrom-Nickel-Stahl auch für die Wasch- und Nachspülarme war uns deshalb gerade gut genug dafür.

EWS
Energie- und Wasser SPARSYSTEM

Erstklassige Reinigungsergebnisse mit geringsten Wassermengen je Spülgang


Grundlage dieser Technologie ist die konsequente Umsetzung der Vorteile der MEIKO Laugenfilter-technik AktivPlus, die mit ihrer überragenden Effektivität eine bisher einmalige "Reinheit" der Waschlauge realisiert.



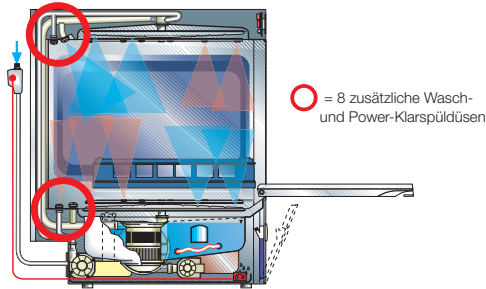
Klare Vorteile schaffen effektiven Nutzen

Einige der interessantesten Vorteile, die das hohe Anspruchsprofil der FV 60.2 deutlich unterstreichen:

Einschubhöhe/-breite/-tiefe 420 x 540 x 610 mm viel Platz für alles, auch z.B. Gastronormtablets, Transportbehälter, Auslagebleche, Arbeitsgeschirre usw.



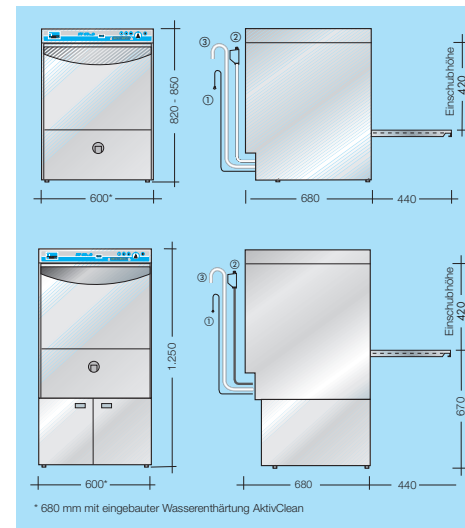
- **Tankabdecksieb** gezielte Schmutzabführung in den AKTIV-PLUS Feinfilter
- **Aqua-Stop-System "ASS" mit geschlossener Bodenwanne** automatische Leckwasserkontrolle und höchste Betriebssicherheit
- **Wasch- und Spülarme aus Chrom-Nickelstahl** robust für den anspruchsvollen, gewerblichen Einsatz
- **ADT Reinigerdosier-technik** - sicher - zuverlässig - langlebig



○ = 8 zusätzliche Wasch- und Power-Klarspüldüsen

- **Gefälle in den Wasch- und Klarspülsystemen sowie der Waschkammerdecke** Tropfen fallen nicht auf das gereinigte Geschirr
- **Laugenpumpe** macht unabhängig von bauseitiger Ablaufhöhe
- **Integrierte Dosiergeräte** incl. Vorratsbehälter für Reiniger und Klarspüler
- **Selbstreinigungsprogramm** automatische Sauberhaltung der Waschkammer
- **Sanftanlauf** schützt Geschirr und Gläser
- **Temperaturabhängige Waschzeitenverlängerung** Hygienesicherheit unter allen Betriebsbedingungen
- **Drucksteigerungspumpe** für netzdruckunabhängiges Klarspülergebnis - dadurch immer konstante Klarspültemperatur und Klarspülmenge
- **Netzdruckunabhängige Klarspülung/freier Auslauf** erfüllt schon heute höchste Sicherheits-Standards
- **Laugenfeiltersystem "AktivPlus"** hervorragendes Reinigungsergebnis durch mehrfach gefiltertes Tankwasser
- **Schnellregenerier-Tank** nur 11 Liter Inhalt, reduziert Betriebskosten, forciert die Betriebsbereitschaft
- **Mit eingebauter Wasserenthärtung "AktivClean" (optional) zusätzliche Ausstattungsmerkmale:**
 - **Ständige Betriebsbereitschaft durch die Regenerierung während des Spülganges**
 - **Außerordentlich hohe Kapazität**
 - **vollautomatische Regenerierung**
 - **Salzstand-Kontrolle**
 - **bis auf "Salz nachfüllen" kein Bedieneingriff erforderlich**

Abmessungen und technische Daten:



Wählbare Programmlaufzeiten:

Kurzprogramm	= 90 Sek (400 V)	120 Sek (230 V)
Normalprogramm	= 120 Sek (400 V)	180 Sek (230 V)
Intensivprogramm	= 240 Sek (400 V)	240 Sek (230 V)

Kapazität mit eingebauter Wasserenthärtung AktivClean (Option):

bei 10° dH ca. 650 Spülgänge
 bei 20° dH ca. 320 Spülgänge
 bei 30° dH ca. 220 Spülgänge
 Danach ist lediglich "Salz nachfüllen" erforderlich.

MEIKO empfiehlt Marken-Reinigungsprodukte namhafter Hersteller.

Eine hervorragende Wahl sind **MEIKO LOW** Reinigungs- und Hygieneprodukte.



MEIKO Maschinenbau GmbH & Co. KG
 Englerstraße 3 · 77652 Offenburg · Germany
 Tel. +49(0)781/203-0 · Fax +49(0)781/203-1274
 www.meiko.de · E-Mail: info@meiko.de

	FV 60.2 230 V	FV 60.2 400 V
Korbabmessungen/mm	500 x 500	
Behälter und Bleche/mm	600 x 400 (500)	
Theoretische Korbleistungen/h*	30/22/15	40/30/15
Pumpenmotor kW	0,55	0,55
Tankinhalt ltr.	11	11
Klarspülung ltr.**	2,6 - 3,7	2,6 - 3,7
Tankheizung kW	2,0	1,3
Einbauboiler	3,0	7,5
Elektrischer Gesamtanschluss	3,7	9,5

*Bei Anschluss an Kaltwasser und/oder kurzen Korbwechselzeiten können sich die Laufzeiten zur Erreichung hygienischer Klarspültemperaturen erhöhen.
 **Einstellbar durch Power-Klarspüldüsen.

Elektro-Installation:

Elektroanschluss: ① Wechselstrom 1 NPE, 230 V, 50 Hz, Drehstrom 3 NPE, 400 V, 50 Hz. Mit der integrierten Wasserenthärtung "AktivClean" erhöht sich der Gesamtanschluss um 0,17 kW. Die Schaltung entspricht den Bestimmungen des VDE.

Zwischenschaltung von Sicherheitsarmaturen an das Frischwassernetz angeschlossen werden ②. Mindestfließdruck 0,6 bar, Maximaldruck 5 bar. Die Installationsvorschriften DIN 1988 und EN 1717 sind zu beachten. Ablauf 3/4". Bauseitiger Wandablauf max. 700 mm hoch ③. Länge der Anschlussleitungen ca. 1,4 m ab Automat.

Wasser-Installation:

Die Automaten können ohne



Gemäß der Hygieneanforderung der DIN 10511-H für gewerbliches Gläserspülen, DIN 10512 für gewerbliches Geschirrspülen und DIN 10522 für gewerbliches Spülen von Mehrwegkästen, -behältnissen.